

АВТОНОМНАЯ НЕКОММЕРЧЕСКАЯ ОРГАНИЗАЦИЯ
ВЫСШЕГО ОБРАЗОВАНИЯ
«СЕВЕРО-КАВКАЗСКИЙ СОЦИАЛЬНЫЙ ИНСТИТУТ»



Утверждаю
Декан ФИСТ
Ж.В. Игнатенко
«19» мая 2023 г.

РАБОЧАЯ ПРОГРАММА ДИСЦИПЛИНЫ

Прикладные аспекты машинного обучения

Направление подготовки: 09.04.03 Прикладная информатика

Направленность (профиль) программы: Бизнес-аналитика и системы больших данных


Квалификация выпускника: Магистр


Форма обучения: очная, заочная


Год начала подготовки – 2022

Разработана
Канд. техн. наук, доцент, доцент

С.В. Аникуев

Согласована
зав. кафедрой ПИМ

Ж.В. Игнатенко

Рекомендована
на заседании кафедры ИС
от «19» мая 2023 г.
протокол № 9
Зав. кафедрой  А.Ю. Орлова

Одобрена
на заседании учебно-методической
комиссии ФИСТ
от «19» мая 2023 г.
протокол № 9
Председатель УМК  Ж.В. Игнатенко

Ставрополь, 2023 г.

Содержание

1. Цели освоения дисциплины	3
2. Место дисциплины в структуре опоп.....	3
3. Планируемые результаты обучения по дисциплине.....	3
4. Объем дисциплины и виды учебной работы	3
5. Содержание и структура дисциплины.....	5
5.1. Содержание дисциплины	5
5.2. Структура дисциплины.....	6
5.3. Занятия семинарского типа	7
5.4. Курсовой проект (курсовая работа, реферат, контрольная работа).....	7
5.5. Самостоятельная работа	7
6. Образовательные технологии.....	7
7. Оценочные материалы для текущего контроля успеваемости и промежуточной аттестации	8
8. Учебно-методическое и информационное обеспечение дисциплины	21
8.1. Основная литература	21
8.2. Дополнительная литература.....	21
8.3. Программное обеспечение	21
8.4. Профессиональные базы данных.....	21
8.5. Информационные справочные системы	21
8.6. Интернет-ресурсы	21
8.7. Методические указания по освоению дисциплины.....	21
9. Материально-техническое обеспечение дисциплины	26
10. Особенности освоения дисциплины лицами с ограниченными возможностями здоровья	26

1. ЦЕЛИ ОСВОЕНИЯ ДИСЦИПЛИНЫ

Целью освоения дисциплины «Прикладные аспекты машинного обучения» является приобретение обучающимися теоретических знаний и практических навыков применения основных методов машинного обучения для задач классификации, кластеризации и регрессии (прогнозирования).

2. МЕСТО ДИСЦИПЛИНЫ В СТРУКТУРЕ ОПОП

Дисциплина (Б.1.ДВ.1) «Прикладные аспекты машинного обучения» относится к дисциплинам по выбору и находится в логической и содержательно-методической связи с другими дисциплинами.

Предшествующие дисциплины (курсы, модули, практики)	Последующие дисциплины (курсы, модули, практики)
Управление данными Распределенная обработка данных	

3. ПЛАНИРУЕМЫЕ РЕЗУЛЬТАТЫ ОБУЧЕНИЯ ПО ДИСЦИПЛИНЕ

Код и наименование компетенции	Код и наименование индикатора (индикаторов) достижения компетенции	Результаты обучения
ПК-3 Способен анализировать данные и обрабатывать их	ПК-3.1. Обладает навыками работы в цифровой среде и с цифровыми продуктами, включая активность по созданию и сбору данных, их обработке и анализу, а также по автоматизации процессов с помощью компьютерных технологий. ПК-3.2. Обладает навыками использования математических методов и моделей для извлечения знаний для решения профессиональных задач и разработки новых подходов.	Знает - современное состояние исследований в области машинного обучения; – принципы построения систем машинного обучения; – модели представления и описания технологий машинного обучения; Умеет – проводить анализ предметной области; – определять назначение, выбирать методы и средства для построения систем машинного обучения; – строить системы машинного обучения; Владеет – использования аппарата простейшего анализ данных; – применения методов классификации информации; – реализации алгоритмов машинного обучения

4. ОБЪЕМ ДИСЦИПЛИНЫ И ВИДЫ УЧЕБНОЙ РАБОТЫ

Общий объем дисциплины составляет 3 зачетных единиц 108 академических часа.

Очная форма обучения

Вид учебной работы	Всего часов	Триместры		
		2		
Контактная работа (всего)	12	12		
в том числе:				
1) занятия лекционного типа (ЛК)	4	4		
из них				
– лекции	4	4		
2) занятия семинарского типа (ПЗ)	6	6		
из них				
– семинары (С)				
– практические занятия (ПР)	6	6		
– лабораторные работы (ЛР)				
3) групповые консультации	2	2		
4) индивидуальная работа				
5) промежуточная аттестация				
Самостоятельная работа (всего) (СР)	69	69		
в том числе:				
Курсовой проект (работа)				
Расчетно-графические работы				
Контрольная работа				
Реферат				
Самоподготовка (самостоятельное изучение разделов, проработка и повторение лекционного материала и материала учебников и учебных пособий, подготовка к лабораторным и практическим занятиям, коллоквиумам и т.д.)	69	69		
Подготовка к аттестации	27	27		
Общий объем, час	108	108		
Форма промежуточной аттестации (экзамен)	экзамен	экзамен		

Заочная форма обучения

Вид учебной работы	Всего часов	Триместры		
		4		
Контактная работа (всего)	6	6		
в том числе:				
1) занятия лекционного типа (ЛК)	2	2		
из них				
– лекции	2	2		
2) занятия семинарского типа (ПЗ)	4	4		
из них				
– семинары (С)				
– практические занятия (ПР)	4	4		
– лабораторные работы (ЛР)				
3) групповые консультации				

4) индивидуальная работа				
5) промежуточная аттестация				
Самостоятельная работа (всего) (СР)	93	93		
в том числе:				
Курсовой проект (работа)				
Расчетно-графические работы				
Контрольная работа				
Реферат				
Самоподготовка (самостоятельное изучение разделов, проработка и повторение лекционного материала и материала учебников и учебных пособий, подготовка к лабораторным и практическим занятиям, коллоквиумам и т.д.)	93	93		
Подготовка к аттестации	9	9		
Общий объем, час	108	108		
Форма промежуточной аттестации (экзамен)	экзамен	экзамен		

5. СОДЕРЖАНИЕ И СТРУКТУРА ДИСЦИПЛИНЫ

5.1. Содержание дисциплины

№ раздела (темы)	Наименование раздела (темы)	Содержание раздела (темы)
1	Введение. Основы машинного обучения.	Задача обучения с учителем и без учителя. Классификация и регрессия. Линейные модели. Обработка данных. Кросс-валидация. Подбор гиперпараметров. Визуализация данных.
2	Методы оптимизации. Градиентный спуск.	Задача регрессии, классификации. Функция потерь. Оптимизация. Перебор по сетке. Производная, частные производные, градиент. Градиентный спуск, проблема выбора шага. Стохастический градиентный спуск. Использование момента. Adagrad, Adadelta, Adam. RMSProp.
3	Линейная регрессия.	Постановка задачи линейной регрессии. Метод наименьших квадратов. Ковариация, корреляция. Критерий R^2 . Анализ остатков.
4	Глобальная оптимизация. Генетический алгоритм.	Многопараметрическая оптимизация. Доминанция и оптимальность по Парето. Функция качества (fitness). Аппроксимация качества. Общая идея генетического алгоритма. Представление генома. Методы селекции: пропорционально качеству, универсальная выборка (stochastic universal sampling), с наследием (reward-based), турнир. Стратегия элитизма. Методы кроссовера. Двух и многоточечный, равномерный (по подмножествам), для перестановок. Мутация. Влияние на скорость обучения. Управление популяцией. Сегрегация, старение, распараллеливание. Генетическое программирование.
5	Метод ближайших	Понятие и свойства метрики. Ослабление

	соседей (k-NN).	требования к неравенству треугольника. Базовый алгоритм классификации методом 1-NN и k-NN. Преимущества и недостатки. Метрики L1, L2, Хемминга, Левенштейна, косинусное расстояние. Потеря точности нормы в высоких размерностях. Нормализация координат. Предварительная трансформация пространства признаков. Метрика Махаланобиса. Кросс-валидация методом "без одного" (leave one out). Определение границ, показатель пограничности. Сжатие по данным. Понятия выброса, прототипа, усвоенной точки. Алгоритм Харта (Hart). Регрессия методом k-NN. Взвешенные соседи. Связь с градиентным спуском. Стохастическая формулировка, softmax. Метод соседних компонент (neighbour component analysis)*. Связь с выпуклой оптимизацией. Метод большого запаса (Large margin NN) Оптимизация классификатора, k-d деревья Хеши чувствительные к локальности, хеши сохраняющие локальность.
--	-----------------	---

5.2. Структура дисциплины

Очная форма обучения

№ раздела (темы)	Наименование раздела (темы)	Количество часов					
		Все го	ЛК	С	ПР	ЛР	СР
1	Введение. Основы машинного обучения.	16	1		1		14
2	Методы оптимизации. Градиентный спуск.	15	1		1		13
3	Линейная регрессия.	16	1		1		14
4	Глобальная оптимизация. Генетический алгоритм.	16	1		1		14
5	Метод ближайших соседей (k-NN).	16			2		14
	Промежуточная аттестация	27					
	Общий объем	108	4		6		69

Заочная форма обучения

№ раздела (темы)	Наименование раздела (темы)	Количество часов					
		Все го	ЛК	С	ПР	ЛР	СР
1	Введение. Основы машинного обучения.	22	1		1		20
2	Методы оптимизации. Градиентный спуск.	21			1		20
3	Линейная регрессия.	16			1		15
4	Глобальная оптимизация. Генетический алгоритм.	19	1				18
5	Метод ближайших соседей (k-NN).	21			1		20
	Промежуточная аттестация	9					

	Общий объем	108	2		4		93
--	-------------	-----	---	--	---	--	----

5.3. Занятия семинарского типа

очная форма обучения

№ п/п	№ раздела (темы)	Вид занятия	Наименование	Количество часов
1	1	ПР	Работа с текстом.	1
2	2	ПР	Снижение размерности.	1
3	3	ПР	Метод опорных векторов.	1
4	4	ПР	Работа с изображениями.	1
5	5	ПР	Поиск границ.	2

заочная форма обучения

№ п/п	№ раздела (темы)	Вид занятия	Наименование	Количество часов
1	1	ПР	Работа с текстом.	1
2	2	ПР	Снижение размерности.	1
3	3	ПР	Метод опорных векторов.	1
4	4	ПР	Работа с изображениями.	
5	5	ПР	Поиск границ.	1

5.4. Курсовой проект (курсовая работа, реферат, контрольная работа)

не предусмотрен

5.5. Самостоятельная работа

№ раздела	Виды самостоятельной работы	Количество часов ОФО	Количество часов ЗФО
1-5	Подготовка к практическому (семинарскому) занятию Изучение специальной методической литературы и анализ научных источников Подготовка конспектов и презентаций по теме	69	93
1-5	Подготовка к аттестации	27	9

6. ОБРАЗОВАТЕЛЬНЫЕ ТЕХНОЛОГИИ

Информационные технологии, используемые при осуществлении образовательного процесса по дисциплине:

- сбор, хранение, систематизация и выдача учебной и научной информации;
- обработка текстовой и эмпирической информации;
- подготовка, конструирование и презентация итогов исследовательской и аналитической деятельности;

–самостоятельный поиск дополнительного учебного и научного материала, с использованием поисковых систем и сайтов сети Интернет, электронных энциклопедий и баз данных;

– использование образовательных технологий в рамках ЭИОС для рассылки, переписки и обсуждения возникших учебных проблем.

Интерактивные и активные образовательные технологии, используемые при осуществлении образовательного процесса по дисциплине:

№ раздела (темы)	Вид занятия (ЛК, ПР, С, ЛР)	Используемые интерактивные и активные образовательные технологии	Количество часов ОФО/ЗФО
-	-	Лекция с элементами дискуссии, постановкой проблем.	2/1
2	Л	Опережающая самостоятельная работа студентов.	2/0
3	Л	Дискуссия.	2/1

Практическая подготовка обучающихся

№ раздела (темы)	Вид занятия (ЛК, ПР, ЛР)	Виды работ	Количество часов	
			ОФО	ЗФО
-	-	-	-	-

7. ОЦЕНОЧНЫЕ МАТЕРИАЛЫ ДЛЯ ТЕКУЩЕГО КОНТРОЛЯ УСПЕВАЕМОСТИ И ПРОМЕЖУТОЧНОЙ АТТЕСТАЦИИ

Описание показателей оценивания компетенций, формируемых в процессе освоения дисциплины (модуля), и используемые оценочные средства приведены в таблице 1.

Таблица 1 – Показатели оценивания и оценочные средства для оценивания результатов обучения по дисциплине

Код и наименование формируемой компетенции	Код и наименование индикатора достижения формируемой компетенции	Показатели оценивания (результаты обучения)	Процедуры оценивания (оценочные средства)	
			текущий контроль успеваемости	промежуточная аттестация
ПК-3 Способен анализировать данные и обрабатывать их	ПК-3.1. Обладает навыками работы в цифровой среде и с цифровыми продуктами, включая активность по созданию и сбору данных, их	Знает - современное состояние исследований в области машинного обучения; – принципы построения систем машинного	Контрольные вопросы Тестовое задание	Экзамен (контрольные вопросы, тестовое задание)

Код и наименование формируемой компетенции	Код и наименование индикатора достижения формируемой компетенции	Показатели оценивания (результаты обучения)	Процедуры оценивания (оценочные средства)	
			текущий контроль успеваемости	промежуточная аттестация
	<p>обработке и анализу, а также по автоматизации процессов с помощью компьютерных технологий.</p> <p>ПК-3.2. Обладает навыками использования математических методов и моделей для извлечения знаний для решения профессиональных задач и разработки новых подходов.</p>	<p>обучения;</p> <ul style="list-style-type: none"> – модели представления и описания технологий машинного обучения; <p>Владеет</p> <ul style="list-style-type: none"> – использования аппарата простейшего анализ данных; – применения методов классификации информации; – реализации алгоритмов машинного обучения 		
		<p>Умеет</p> <ul style="list-style-type: none"> – проводить анализ предметной области; – определять назначение, выбирать методы и средства для построения систем машинного обучения; – строить системы машинного обучения; 	Практическое задание	Экзамен (ситуационная задача)
		<p>Владеет</p> <ul style="list-style-type: none"> – использования аппарата простейшего анализ данных; – применения методов классификации информации; – реализации алгоритмов машинного обучения 	Практическое задание	Экзамен (ситуационная задача)
ПК-3				экзамен

7.1 ОЦЕНОЧНЫЕ СРЕДСТВА, КРИТЕРИИ И ШКАЛА ОЦЕНКИ

Типовые задания для текущего контроля

Типовые контрольные вопросы для устного опроса при текущем контроле

1. Задача регрессии, классификации.
2. Функция потерь. Оптимизация. Перебор по сетке.
3. Производная, частные производные, градиент.
4. Градиентный спуск, проблема выбора шага.
5. Стохастический градиентный спуск. Использование момента.
6. Adagrad, Adadelta, Adam.
7. RMSProp.
8. Постановка задачи линейной регрессии.
9. Метод наименьших квадратов.
10. Ковариация, корреляция.
11. Критерий R^2 .
12. Анализ остатков.
13. Многопараметрическая оптимизация.
14. Доминанция и оптимальность по Парето.
15. Функция качества (fitness). Аппроксимация качества.
16. Общая идея генетического алгоритма.
17. Представление генома. 1
18. Методы селекции: пропорционально качеству, универсальная выборка (stochastic universal sampling), с наследием (reward-based), турнир. Стратегия элитизма.
19. Методы кроссовера. Двух и многоточечный, равномерный (по подмножествам), для перестановок.
20. Мутация. Влияние на скорость обучения.
21. Управление популяцией. Сегрегация, старение, распараллеливание.
22. Генетическое программирование. Метод ближайших соседей (k-NN)
23. Понятие и свойства метрики. Ослабление требования к неравенству треугольника.
24. Базовый алгоритм классификации методом 1-NN и k-NN. Преимущества и недостатки.
25. Метрики L1, L2, Хемминга, Левенштейна, косинусное расстояние.
26. Потеря точности нормы в высоких размерностях.
27. Нормализация координат. Предварительная трансформация пространства признаков.
28. Метрика Махаланобиса.
29. Кросс-валидация методом "без одного" (leave one out).
30. Определение границ, показатель пограничности.

Критерии и шкала оценивания устного опроса

отлично	<ol style="list-style-type: none">1) студент полно излагает материал, дает правильное определение основных понятий;2) обнаруживает понимание материала, может обосновать свои суждения, применить знания на практике, привести необходимые примеры не только из учебника, но и самостоятельно составленные;3) излагает материал последовательно и правильно с точки зрения норм литературного языка.
---------	--

хорошо	студент дает ответ, удовлетворяющий тем же требованиям, что и для отметки, но допускает 1–2 ошибки, которые сам же исправляет, и 1–2 недочета в последовательности и языковом оформлении излагаемого.
удовлетворительно	студент обнаруживает знание и понимание основных положений данной темы, но: 1) излагает материал неполно и допускает неточности в определении понятий или формулировке правил; 2) не умеет достаточно глубоко и доказательно обосновать свои суждения и привести свои примеры; 3) излагает материал непоследовательно и допускает ошибки в языковом оформлении излагаемого.
неудовлетворительно	студент обнаруживает незнание большей части соответствующего вопроса, допускает ошибки в формулировке определений и правил, искажающие их смысл, беспорядочно и неуверенно излагает материал. Оценка «неудовлетворительно» отмечает такие недостатки в подготовке, которые являются серьезным препятствием к успешному овладению последующим материалом.

Типовые практические задания

Описание задачи «Основы языка Python»

Цель: ознакомиться с основами языка Python, получить умения для выполнения дальнейших лабораторных работ.

Задачи:

изучить типизацию данных;

научиться пользоваться циклами «for» и «while»;

рассмотреть «ветвление» в Python;

отработать задачи с использованием конструкции «try-except»;

разобрать функции и пространства имён.

Обучающиеся поэтапно проходят все основные аспекта языка, такие как:

Типизация данных.

Пространство имён.

Функции.

Циклы.

Ветвления.

Исключения.

Описание задачи «Классификация данных»

Цель: научиться работать с данными при помощи визуальных инструментов и разобрать азы классификации при помощи построения простейшего классификатора со статичными параметрами.

Задачи:

научиться анализировать данные;

сформировать понятие математических срезов;

получить умения в работе с визуальными инструментами;

построить классификатор на основе данных полученных при анализе;

научиться калибровать нейросеть для получения более точных ответов.

Описание задачи «Классификация методом "K-ближайших соседей"»

Цель: изучить метод простейший метод классификации данных «K-ближайших соседей» и научиться производить оценку данных с помощью визуальных инструментов Python.

Задачи:

детально разобрать метод машинного обучения «K-ближайших соседей»;
научиться работать с информацией;
сформировать понятие математических срезов;
получить умения в работе с визуальными инструментами;
научиться калибровать нейросеть для получения более точных ответов.

Описание задачи «Основы работы с Pandas»

Цель: научиться пользоваться библиотекой Pandas и её встроенными объектами для визуализации данных в датасетах.

Задачи:

получить умения по использованию библиотеки Pandas;
сформировать понятия о DataFrame и Series;
научиться строить графики с помощью scatter matrix (матрица рассеивания) и matplotlib.

Pandas — это библиотека языка Python, которая позволяет создавать объекты, в которых данные хранятся в табличной форме. Это основной структурный объект необходимый для анализа и очистки данных перед их использованием в обучении модели. Это первая лабораторная работа, связанная с Pandas. В ней обучающиеся разберут структуру и основные функции данной библиотеки.

Описание задачи «Анализ данных с помощью Pandas»

Цель: научиться пользоваться библиотекой Pandas и её встроенными объектами для анализа данных в датасетах.

Задачи:

получить умения по использованию библиотеки Pandas;
научиться анализировать и обрабатывать данные с помощью Pandas;
закрепить умения визуализации в Pandas.

Описание задачи «Линейная регрессия»

Цель: понять и научиться применять метод линейной регрессии в машинном обучении.

Задачи:

изучить модель линейного регрессора;
произвести обучение модели;
рассмотреть особенности данного метода машинного обучения;
произвести предсказание на основе созданной модели.

Линейная регрессия является одним из самых универсальных методов машинного обучения, т.к. может принимать на вход данные различных типов и структур. Также данная модель достаточно устойчива к переобучению и имеет большую скорость обработки данных.

Описание задачи «Деревья решений»

Цель: познакомить обучающихся с методом машинного обучения, построенном на деревьях решений, а также научить строить сами деревья.

Задачи:
 рассмотреть понятие дерева решений;
 рассмотреть варианты применения данной классификации;
 обучить модель на основе классов;
 отобразить дополнительный класс на модели и посмотреть результат;
 рассмотреть плюсы и минусы данной модели.

Описание задачи «Метод случайного леса»
 Цель: сформировать понятие случайного леса, а также научить обучающихся использовать данную модель для решения задач.

Задачи:
 рассмотреть понятие случайного леса;
 рассмотреть пример кода для решения простых задач;
 научить подбирать параметры модели для улучшения качества прогнозов модели.
 Случайный лес является модифицированным вариантом «Древа решений» и не имеет всех его отрицательных особенностей, например, он не чувствителен к переобучению.

Описание задачи «Работа с OpenCV»
 Цель: научить обучающихся основам работы с машинным зрением и показать основные алгоритмы работы с ним.

Задачи:
 разобрать импорт и просмотр изображения;
 разобрать кадрирование;
 научиться изменять размер изображения;
 научиться переворачивать изображение; рассмотреть способ преобразование изображения в черно-белое;
 научиться работать со сглаживанием и размытием;
 изучить метод распознавания лиц.

В последние годы машинное зрение получило большую огласку и вызвало интерес со стороны не только ученых, но и различных инженеров и разработчиков «интеллектуальных» приложений.

Критерии и шкала оценивания практических заданий

отлично	студент самостоятельно и правильно решил учебно-профессиональную задачу, уверенно, логично, последовательно и аргументировано излагал свое решение, используя понятия дисциплины.
хорошо	студент самостоятельно и в основном правильно решил учебно-профессиональную задачу, уверенно, логично, последовательно и аргументировано излагал свое решение, используя понятия дисциплины.
удовлетворительно	студент в основном решил учебно-профессиональную задачу, допустил несущественные ошибки, слабо аргументировал свое решение, используя в основном понятия дисциплины.
неудовлетворительно	ставится, если: студент не решил учебно-профессиональную задачу.

Типовые задания для промежуточной аттестации (экзамен)

Перечень типовых контрольных вопросов для промежуточной аттестации

1. Задача обучения с учителем и без учителя.
2. Классификация и регрессия.
3. Линейные модели. Обработка данных.
4. Кросс-валидация. Подбор гиперпараметров. Визуализация данных.
5. Задача регрессии, классификации. Функция потерь. Оптимизация. Перебор по сетке.
6. Производная, частные производные, градиент. Градиентный спуск, проблема выбора шага. Стохастический градиентный спуск.
7. Использование момента. Adagrad, Adadelta, Adam. RMSProp.
8. Постановка задачи линейной регрессии. Метод наименьших квадратов. Ковариация, корреляция. Критерий R^2 . Анализ остатков.
9. Многопараметрическая оптимизация. Доминанция и оптимальность по Парето. Функция качества (fitness). Аппроксимация качества.
10. Общая идея генетического алгоритма. Представление генома. Методы селекции: пропорционально качеству, универсальная выборка (stochastic universal sampling), с наследием (reward-based), турнир.
11. Стратегия элитизма. Методы кроссовера. Двух и многоточечный, равномерный (по подмножествам), для перестановок. Мутация.
12. Влияние на скорость обучения. Управление популяцией. Сегрегация, старение, распараллеливание. Генетическое программирование.
13. Понятие и свойства метрики. Ослабление требования к неравенству треугольника.
14. Базовый алгоритм классификации методом 1-NN и k-NN. Преимущества и недостатки.
15. Метрики L1, L2, Хемминга, Левенштейна, косинусное расстояние. Потеря точности нормы в высоких размерностях. Нормализация координат.
16. Предварительная трансформация пространства признаков.
17. Метрика Махаланобиса. Кросс-валидация методом "без одного" (leave one out).
18. Определение границ, показатель пограничности.
19. Сжатие по данным.
20. Понятия выброса, прототипа, усвоенной точки. Алгоритм Харта (Hart).
21. Регрессия методом k-NN. Взвешенные соседи.
22. Связь с градиентным спуском.
23. Стохастическая формулировка, softmax.
24. Метод соседних компонент (neighbour component analysis).
25. Связь с выпуклой оптимизацией. Метод большого запаса (Large margin NN)
26. Оптимизация классификатора, k-d дерева Хеши чувствительные к локальности, хеши сохраняющие локальность.

Тестовые задания для промежуточной аттестации

Вопрос 1. Модель линейной регрессии предполагает «линейную связь между входными переменными и единственной выходной переменной». В чем смысл этого предположения?

- (A) Выходная переменная не может быть вычислена на основе линейной комбинации входных переменных
- (B) Выходная переменная может быть вычисляется из линейной комбинации входных переменных
- (C) Входные переменные могут быть вычислены из линейной комбинации выходных переменных
- (D) Выходная переменная = сумма входных переменных

Вопрос 2: В простой задаче линейной регрессии с одной входной переменной (x) и одной выходной переменной (y) линейное уравнение будет иметь вид $y = ax + b$; где a и b _____ и _____ соответственно. (выберите два)

- (A) коэффициент смещения, коэффициент характеристики
- (B) коэффициент характеристики, коэффициент смещения
- (C) наклон, точка пересечения по оси y
- (D) пересечение оси y , наклон

Вопрос 3. Для линии регрессии через данные вертикальное расстояние от каждой точки данных до линии регрессии называется невязкой. (i) возвести остаток в квадрат и (ii) суммировать все возведенные в квадрат ошибки. Это количество, которое обычные методы наименьших квадратов стремятся _____?

- (A) минимизировать
- (B) максимизировать
- (C) увеличить
- (D) Ни один из этих

Вопрос 4. Для модели линейной регрессии начните со случайных значений для каждого коэффициента. Сумма квадратов ошибок вычисляется для каждой пары входных и выходных значений. Скорость обучения используется как масштабный коэффициент, и коэффициенты обновляются в направлении минимизации ошибки. Процесс повторяется до тех пор, пока не будет достигнута минимальная квадратичная ошибка суммы или пока не станет возможным дальнейшее улучшение. Этот метод называется _____?

- (A) Градиентный спуск
- (B) Обычные наименьшие квадраты
- (C) Гомоскедастичность
- (D) Регуляризация

Вопрос 5. Какой параметр определяет размер шага улучшения, выполняемого на каждой итерации градиентного спуска?

- (A) Скорость обучения
- (B) эпоха
- (C) размер пакета
- (D) параметр регуляризации

Критерии и шкала оценки тестового задания

Оценка	Характеристики ответа студента
Зачтено	Оценка «зачтено» выставляется, если студент успешно ответил на тестовые вопросы больше 50%.
Не зачтено	Оценка «не зачтено» выставляется, если студент прошел тестирование и не набрал 50%.

Перечень типовых ситуационных задач для промежуточной аттестации

1. Просчитать одну итерацию цикла обучения методом обратного распространения ошибки многослойной бинарной однородной нейронной сети, состоящей из 2 слоёв,

причем в первом слое находится 2 нейрона, а во втором – 1. Функция активации нейронов сети - пороговая ($T=0,6$) функция. В качестве обучающей выборки использовать таблицу истинности для операции «исключающее или» (не использовать первую строку таблицы). Синаптические веса задать случайным образом.

2. Просчитать одну итерацию цикла обучения методом обратного распространения ошибки многослойной бинарной однородной нейронной сети, состоящей из 2 слоёв, причем в первом слое находится 2 нейрона, а во втором – 1. Функция активации нейронов сети - сигмоидальная ($k=1$) функция. В качестве обучающей выборки использовать таблицу истинности для операции импликации (не использовать первую строку таблицы). Синаптические веса задать случайным образом.

3. Просчитать одну итерацию цикла обучения методом обратного распространения ошибки многослойной бинарной однородной нейронной сети, состоящей из 2 слоёв, причем в первом слое находится 2 нейрона, а во втором – 1. Функция активации нейронов сети - линейная ($k=0,6$) функция. В качестве обучающей выборки использовать таблицу истинности для операции «штрих Шеффера» (не использовать первую строку таблицы). Синаптические веса задать случайным образом.

4. Просчитать одну итерацию цикла обучения методом обратного распространения ошибки многослойной бинарной однородной нейронной сети, состоящей из 2 слоёв, причем в первом слое находится $W_{ij}(2)$ 1 2 1 0.6 0.9 2 0.119 0.548 $W_g(2)$ 1 2 0.431 0.953 Create PDF files without this message by purchasing novaPDF printer (<http://www.novapdf.com>) 37 2 нейрона, а во втором – 1. Функция активации нейронов сети – гиперболический тангенс ($k=1$). В качестве обучающей выборки использовать таблицу истинности для операции «стрелка Пирса» (не использовать первую строку таблицы). Синаптические веса задать случайным образом.

5. Просчитать одну итерацию цикла обучения методом обратного распространения ошибки многослойной бинарной неоднородной нейронной сети, состоящей из 2 слоёв, причем в первом слое находится 2 нейрона и используется сигмоидальная функция активации ($k=0,9$), а во втором – 1, пороговая ($T=0,7$). В качестве обучающей выборки использовать таблицу истинности для операции «исключающее или» (не использовать первую строку таблицы). Синаптические веса задать случайным образом.

6. Просчитать одну итерацию цикла обучения методом обратного распространения ошибки многослойной бинарной неоднородной нейронной сети, состоящей из 2 слоёв, причем в первом слое находится 2 нейрона и используется линейная функция активации ($k=0,5$), а во втором – 1, сигмоидальная ($k=0,7$) функция. В качестве обучающей выборки использовать таблицу истинности для операции импликации (не использовать первую строку таблицы). Синаптические веса задать случайным образом.

7. Просчитать одну итерацию цикла обучения методом обратного распространения ошибки многослойной бинарной неоднородной нейронной сети, состоящей из 2 слоёв, причем в первом слое находится 2 нейрона и используется пороговая функция активации ($T=0,4$), а во втором – 1, линейная ($k=0,6$) функция. В качестве обучающей выборки использовать таблицу истинности для операции «штрих Шеффера» (не использовать первую строку таблицы). Синаптические веса задать случайным образом.

8. Просчитать одну итерацию цикла обучения методом обратного распространения ошибки многослойной бинарной неоднородной нейронной сети, состоящей из 2 слоёв, причем в первом слое находится 2 нейрона и используется пороговая функция активации ($T=0,6$), а во втором – 1, гиперболический тангенс ($k=2$). В качестве обучающей выборки использовать таблицу истинности для операции «стрелка Пирса» (не использовать первую строку таблицы). Синаптические веса задать случайным образом.

9. Просчитать одну итерацию цикла обучения методом обратного распространения ошибки многослойной аналоговой неоднородной нейронной сети, состоящей из 2 слоёв, причем в первом слое находится 3 нейрона, а во втором – 2. Функция активации нейронов

сети - линейная ($k=0,6$) функция. Синаптические веса и обучающую выборку задать случайным образом (не нули).

10. Просчитать одну итерацию цикла обучения методом обратного распространения ошибки многослойной аналоговой неоднородной нейронной сети, состоящей из 2 слоёв, причем в первом слое находится 3 нейрона, а во втором – 2. Функция активации нейронов сети - сигмоидальная ($k=1$) функция. Синаптические веса и обучающую выборку задать случайным образом (не нули).

11. Просчитать одну итерацию цикла обучения методом обратного распространения ошибки многослойной аналоговой неоднородной нейронной сети, состоящей из 2 слоёв, причем в первом слое находится 3 нейрона, а во втором – 2. Функция активации нейронов сети - пороговая ($T=0,65$) функция. Синаптические веса и обучающую выборку задать случайным образом (не нули).

12. Просчитать одну итерацию цикла обучения методом обратного распространения ошибки многослойной аналоговой неоднородной нейронной сети, состоящей из 2 слоёв, причем в первом слое находится 3 нейрона, а во втором – 2. Функция активации нейронов сети – гиперболический тангенс ($k=3$) функция. Синаптические веса и обучающую выборку задать случайным образом (не нули).

13. Просчитать одну итерацию цикла обучения методом обратного распространения ошибки многослойной аналоговой неоднородной нейронной сети, состоящей из 2 слоёв, причем в первом слое находится 2 нейрона и используется сигмоидальная функция активации ($k=0,9$), во втором – 2, пороговая ($T=0,7$). Синаптические веса и обучающую выборку задать случайным образом (не нули).

14. Просчитать одну итерацию цикла обучения методом обратного распространения ошибки многослойной аналоговой неоднородной нейронной сети, состоящей из 2 слоёв, причем в первом слое находится 2 нейрона и используется линейная функция активации ($k=0,5$), во втором – 2, сигмоидальная ($k=0,7$) функция. Синаптические веса и обучающую выборку задать случайным образом (не нули).

15. Просчитать одну итерацию цикла обучения методом обратного распространения ошибки многослойной аналоговой неоднородной нейронной сети, состоящей из 2 слоёв, причем в первом слое находится 2 нейрона и используется пороговая функция активации ($T=0,4$), во втором – 2, линейная ($k=0,6$) функция. Синаптические веса и обучающую выборку задать случайным образом (не нули).

16. Просчитать одну итерацию цикла обучения методом обратного распространения ошибки многослойной аналоговой неоднородной нейронной сети, состоящей из 2 слоёв, причем в первом слое находится 2 нейрона и используется пороговая функция активации ($T=0,6$), во втором – 1, гиперболический тангенс ($k=2$). Синаптические веса и обучающую выборку задать случайным образом (не нули).

17. Просчитать одну итерацию цикла обучения методом обратного распространения ошибки многослойной бинарной однородной нейронной сети, состоящей из 3 слоёв, использующей пороговую функцию активации ($T=0,5$), в первом слое 2 нейрона, во втором – 2, в третьем - 1. Синаптические веса и обучающую выборку задать случайным образом (не нули).

18. Просчитать одну итерацию цикла обучения методом обратного распространения ошибки многослойной бинарной однородной нейронной сети, состоящей из 2 слоёв, использующей пороговую функцию активации ($T=0,5$), в первом слое 3 нейрона, во втором – 1. В качестве обучающей выборки использовать таблицу истинности для $X_1 \rightarrow X_2 \& X_3$ (не использовать первую строчку таблицы). Синаптические веса задать случайным образом.

19. Просчитать одну итерацию цикла обучения методом обратного распространения ошибки многослойной бинарной однородной нейронной сети, состоящей из 2 слоёв, использующей сигмоидальную функцию активации ($k=0,5$), в первом слое 3 нейрона, во

втором – 1. В качестве обучающей выборки использовать таблицу истинности для $(X1 \rightarrow X2) \& X3$ (не использовать первую строчку таблицы). Синаптические веса задать случайным образом

20. Просчитать одну итерацию цикла обучения методом обратного распространения ошибки многослойной аналоговой неоднородной нейронной сети, состоящей из 3 слоёв, причем в первом слое находится 2 нейрона и используется пороговая функция активации ($T=0,6$), во втором – 2, гиперболический тангенс ($k=2$), в третьем 1, линейная ($k=0,7$). Синаптические веса и обучающую выборку задать случайным образом (не нули).

Критерии и шкала оценки экзамена по дисциплине

Оценка	Характеристики ответа студента
Отлично	<ul style="list-style-type: none"> - студент глубоко и всесторонне усвоил программный материал; - уверенно, логично, последовательно и грамотно его излагает; - опираясь на знания основной и дополнительной литературы, тесно привязывает усвоенные научные положения с практической деятельностью; - умело обосновывает и аргументирует выдвигаемые им идеи; - делает выводы и обобщения; - свободно владеет системой понятий по дисциплине.
Хорошо	<ul style="list-style-type: none"> - студент твердо усвоил программный материал, грамотно и по существу излагает его, опираясь на знания основной литературы; - не допускает существенных неточностей; - увязывает усвоенные знания с практической деятельностью; - аргументирует научные положения; - делает выводы и обобщения; - владеет системой понятий по дисциплине.
Удовлетворительно	<ul style="list-style-type: none"> - студент усвоил только основной программный материал, по существу излагает его, опираясь на знания только основной литературы; - допускает несущественные ошибки и неточности; - испытывает затруднения в практическом применении знаний; - слабо аргументирует научные положения; - затрудняется в формулировании выводов и обобщений; - частично владеет системой понятий по дисциплине.
Неудовлетворительно	<ul style="list-style-type: none"> - студент не усвоил значительной части программного материала; - допускает существенные ошибки и неточности при рассмотрении проблем; - испытывает трудности в практическом применении знаний; - не может аргументировать научные положения; - не формулирует выводов и обобщений.

7.2 МЕТОДИЧЕСКИЕ МАТЕРИАЛЫ, ОПРЕДЕЛЯЮЩИЕ ПРОЦЕДУРЫ ОЦЕНИВАНИЯ

Методические материалы, определяющие процедуры оценивания в рамках текущего контроля успеваемости

С целью определения уровня овладения компетенциями, закрепленными за дисциплиной, в заданные преподавателем сроки проводится текущий контроль знаний, умений и навыков каждого обучающегося.

Краткая характеристика процедуры реализации текущего контроля для оценки компетенций обучающихся представлена в таблице.

Процедура оценивания	Организация деятельности обучающегося
Практическое задание	<p>Оценочное средство, включающее совокупность условий, направленных на выполнение практического задания с целью формирования компетенций, соответствующих основным типам профессиональной деятельности.</p> <p>Процедура проведения данного оценочного мероприятия включает в себя: оценку правильности выполнения практического задания</p>
Устный опрос	<p>Средство контроля, организованное как специальная беседа преподавателя с обучающимся на темы, связанные с изучаемой дисциплиной, и рассчитанное на выяснение объема знаний обучающегося по определенному разделу, теме, проблеме и т.п.</p> <p>Развернутый ответ обучающегося должен представлять собой связное, логически последовательное сообщение на заданную тему, показывать его умение применять определения, правила в конкретных случаях.</p> <p>Показатели для оценки устного ответа: 1) знание материала; 2) последовательность изложения; 3) владение речью и профессиональной терминологией; 4) применение конкретных примеров; 5) знание ранее изученного материала; 6) уровень теоретического анализа; 7) степень самостоятельности; 8) степень активности в процессе; 9) выполнение регламента.</p> <p>Уровень знаний обучающегося определяется оценками «отлично», «хорошо», «удовлетворительно», «неудовлетворительно».</p> <p>Критерии и шкала оценки приведены в п. 3. Фонда оценочных средств.</p>
Тестовое задание	<p>Оценочное средство, варьирующееся по элементам содержания и по трудности единица контрольного материала, сформулированная в утвердительной форме предложения с неизвестным. Подстановка правильного ответа вместо неизвестного компонента превращает задание в истинное высказывание, подстановка неправильного ответа приводит к образованию ложного высказывания, что свидетельствует о незнании студентом данного учебного материала.</p>

Методические материалы, определяющие процедуры оценивания в рамках промежуточной аттестации

Экзамен – это форма промежуточной аттестации по дисциплине, задачей которой является комплексная оценка уровней достижения планируемых результатов обучения по дисциплине.

Процедура проведения данного оценочного мероприятия включает в себя: собеседование преподавателя со студентами по вопросу экзаменационного билета и ситуационной задаче.

Билет к экзамену содержит 2 вопроса из перечня контрольных вопросов и 1 ситуационную задачу из перечня, приведенного ниже.

Контрольные вопросы	<p>Контрольный вопрос — это средство контроля усвоения учебного материала дисциплины.</p> <p>Процедура проведения данного оценочного мероприятия включает в себя: беседу преподавателя с обучающимся на темы, связанные с изучаемой дисциплиной, и рассчитанное на выяснение объема знаний обучающегося по определенному разделу, теме дисциплины.</p>
Ситуационная задача	<p>Оценочное средство, включающее совокупность условий, направленных на решение практически значимой ситуации с целью формирования компетенций, соответствующих основным типам профессиональной деятельности.</p> <p>Процедура проведения данного оценочного мероприятия включает в себя: оценку правильности решения задач, кратко изложить ее содержание. В случае вариативности решения задачи следует обосновать все возможные варианты решения.</p>
Тестовое задание	<p>Оценочное средство, варьирующееся по элементам содержания и по трудности единица контрольного материала, сформулированная в утвердительной форме предложения с неизвестным. Подстановка правильного ответа вместо неизвестного компонента превращает задание в истинное высказывание, подстановка неправильного ответа приводит к образованию ложного высказывания, что свидетельствует о незнании студентом данного учебного материала.</p>

Вопросы к экзамену доводятся до сведения студентов заранее.

При подготовке к ответу пользование учебниками, учебно-методическими пособиями, средствами связи и электронными ресурсами на любых носителях запрещено.

Время на подготовку ответа – от 30 до 45 минут.

По истечении времени подготовки ответа, студент отвечает на вопросы экзаменационного билета. На ответ студента по каждому вопросу билета отводится, как правило, 3-5 минут.

После ответа студента преподаватель может задать дополнительные (уточняющие) вопросы в пределах предметной области экзаменационного задания.

После окончания ответа преподаватель объявляет обучающемуся оценку по результатам экзамена, а также вносит эту оценку в аттестационную ведомость, зачетную книжку.

Уровень знаний, умений и навыков обучающегося определяется оценками «отлично», «хорошо», «удовлетворительно», «неудовлетворительно».

8. УЧЕБНО-МЕТОДИЧЕСКОЕ И ИНФОРМАЦИОННОЕ ОБЕСПЕЧЕНИЕ ДИСЦИПЛИНЫ

8.1. Основная литература

1. Обработка данных магниторазведки: обратные задачи и машинное обучение : учебное пособие / Д. С. Киселев, А. М. Гриф, М. Г. Персова, Ю. Г. Соловейчик. — Новосибирск : Новосибирский государственный технический университет, 2021. — 76 с. — ISBN 978-5-7782-4556-3. — Текст : электронный // Цифровой образовательный ресурс IPR SMART : [сайт]. — URL: <https://www.iprbookshop.ru/126576.html>

2. Платонов, А. В. Машинное обучение: учебное пособие для вузов / А. В. Платонов. — Москва : Издательство Юрайт, 2023. — 85 с. — (Высшее образование). — ISBN 978-5-534-15561-7. — Текст : электронный // Образовательная платформа Юрайт [сайт]. — URL: <https://urait.ru/bcode/520544>

8.2. Дополнительная литература

1. Тюгашев, А. А. Компьютерные средства искусственного интеллекта : учебное пособие / А. А. Тюгашев. — Самара : Самарский государственный технический университет, ЭБС АСВ, 2020. — 270 с. — ISBN 978-5-7964-2293-9. — Текст : электронный // Цифровой образовательный ресурс IPR SMART : [сайт]. — URL: <https://www.iprbookshop.ru/105021.html>

2. Новиков, Ф. А. Символический искусственный интеллект: математические основы представления знаний : учебное пособие для вузов / Ф. А. Новиков. — Москва : Издательство Юрайт, 2023. — 278 с. — (Высшее образование). — ISBN 978-5-534-00734-3. — Текст : электронный // Образовательная платформа Юрайт [сайт]. — URL: <https://urait.ru/bcode/512382>

3. Гумерова, Г. И. Электронное правительство : учебник для вузов / Г. И. Гумерова, Э. Ш. Шаймиева. — 5-е изд., испр. и доп. — Москва : Издательство Юрайт, 2023. — 226 с. — (Высшее образование). — ISBN 978-5-534-15785-7. — Текст : электронный // Образовательная платформа Юрайт [сайт]. — URL: <https://urait.ru/bcode/509698>



8.3. Программное обеспечение

Microsoft Windows, Microsoft Office, Google Chrome.

8.4. Профессиональные базы данных

не предусмотрены

8.5. Информационные справочные системы

1. Электронная библиотека «Наука и техника»: <http://n-t.ru/>

8.6. Интернет-ресурсы

1. Национальный открытый университет Интуит – интернет университет информационных технологий:- <http://www.intuit.ru/>

2. Цифровой образовательный ресурс IPR SMART – <https://www.iprbookshop.ru/>

3. Сервер информационных технологий: IT-консалтинг, IT-технологии <http://citforum.ru>

8.7. Методические указания по освоению дисциплины

Методические указания для подготовки к лекции

Аудиторные занятия планируются в рамках такой образовательной технологии, как проблемно-ориентированный подход с учетом профессиональных и личностных особенностей обучающихся. Это позволяет учитывать исходный уровень знаний обучающихся, а также существующие технические возможности обучения.

Методологической основой преподавания дисциплины являются научность и объективность.

Лекция является первым шагом подготовки обучающихся к практическим занятиям. Проблемы, поставленные в ней, на практическом занятии приобретают конкретное выражение и решение.

Преподаватель на вводной лекции определяет структуру дисциплины, поясняет цели и задачи изучения дисциплины, формулирует основные вопросы и требования к результатам освоения. При проведении лекций, как правило, выделяются основные понятия и определения. При описании закономерностей обращается особое внимание на сравнительный анализ конкретных примеров.

На первом занятии преподаватель доводит до обучающихся требования к текущей и промежуточной аттестации, порядок работы в аудитории и нацеливает их на проведение самостоятельной работы с учетом количества часов, отведенных на нее учебным планом по направлению подготовки 09.04.03 Прикладная информатика и рабочей программой по дисциплине (п. 5.5).

Рекомендуя литературу для самостоятельного изучения, преподаватель поясняет, каким образом максимально использовать возможности, предлагаемые библиотекой АНО ВО СКСИ, в том числе ее электронными ресурсами, а также делает акцент на привлечение ресурсов сети Интернет и профессиональных баз данных для изучения практики.

Выбор методов и форм обучения по дисциплине определяется:

– общими целями образования, воспитания, развития и психологической подготовки обучающихся;

– особенностями учебной дисциплины и спецификой ее требований к отбору дидактических методов;

– целями, задачами и содержанием материала конкретного занятия;

– временем, отведенным на изучение того или иного материала;

– уровнем подготовленности обучающихся;

– уровнем материальной оснащенности, наличием оборудования, наглядных пособий, технических средств.

Лекции дают обучающимся систематизированные знания по дисциплине, концентрируют их внимание на наиболее сложных и важных вопросах.

Лекции обычно излагаются в традиционном или в проблемном стиле (интерактивном). Интерактивный стиль позволяет стимулировать активную познавательную деятельность обучающихся и их интерес к дисциплине, формировать творческое мышление, прибегать к противопоставлениям и сравнениям, делать обобщения, активизировать внимание обучающихся путем постановки проблемных вопросов, поощрять дискуссию. Во время лекционных занятий рекомендуется вести конспектирование учебного материала, обращать внимание на формулировки и категории, раскрывающие суть того или иного явления или процессов, выводы и практические рекомендации.

В конце лекции делаются выводы и определяются задачи на самостоятельную работу. Во время лекционных занятий рекомендуется вести конспектирование учебного материала, обращать внимание на формулировки и категории, раскрывающие суть того или иного явления или процессов, научные выводы и практические рекомендации. В случае недопонимания какой-либо части предмета следует задать вопрос в установленном порядке преподавателю.

Конспект – это систематизированное, логичное изложение материала источника. Различаются четыре типа конспектов:

План-конспект – это развернутый детализированный план, в котором достаточно подробные записи приводятся по тем пунктам плана, которые нуждаются в пояснении.

Текстуальный конспект – это воспроизведение наиболее важных положений и фактов источника.

Свободный конспект – это четко и кратко сформулированные (изложенные) основные положения в результате глубокого осмысливания материала. В нем могут присутствовать выписки, цитаты, тезисы; часть материала может быть представлена планом.

Тематический конспект – составляется на основе изучения ряда источников и дает более или менее исчерпывающий ответ по какой-то схеме (вопросу).

Подготовленный конспект и рекомендуемая литература используются при подготовке к и практическим занятиям. Подготовка сводится к внимательному прочтению учебного материала, к выводу с карандашом в руках всех утверждений, к решению примеров, задач, к ответам на вопросы. Примеры, задачи, вопросы по теме являются средством самоконтроля.

Методические указания по подготовке к практическим работам

Целью практических работ является углубление и закрепление теоретических знаний, полученных обучающимися на лекциях и в процессе самостоятельного изучения учебного материала, а, следовательно, формирование у них определенных умений и навыков.

В ходе подготовки к практическим работам необходимо прочитать конспект лекции, изучить основную литературу, ознакомиться с дополнительной литературой, выполнить выданные преподавателем задания. При этом учесть рекомендации преподавателя и требования программы. Дорабатывать свой конспект лекции, делая в нем соответствующие записи из литературы. Желательно при подготовке к практическим работам по дисциплине одновременно использовать несколько источников, раскрывающих заданные вопросы.

Методические указания для выполнения самостоятельной работы

Самостоятельная работа обучающихся заключается:

В целях наиболее эффективного изучения дисциплины подготовлены различные задания, различающиеся по преследуемым целям.

Задания представлены – 1) контрольными вопросами, предназначенными для самопроверки; 2) письменными заданиями, включающими задачи и задание.

Задачи самостоятельной внеаудиторной работы обучающихся заключаются в продолжении изучения теоретического материала дисциплины и в развитии навыков самостоятельного анализа литературы.

I. Самостоятельное теоретическое обучение предполагает освоение студентом во внеаудиторное время рекомендуемой преподавателем основной и дополнительной литературы. С этой целью обучающимся рекомендуется постоянно знакомиться с классическими теоретическими источниками по темам дисциплины, а также с новинками литературы, статьями в периодических изданиях, справочных правовых системах.

Для лучшего понимания материала целесообразно осуществлять его конспектирование с возможным последующим его обсуждением на практических занятиях, на научных семинарах и в индивидуальных консультациях с преподавателем. Формы конспектирования материала могут быть различными:

1) обобщение – при подготовке такого конспекта студентом осуществляется анализ и обобщение всех существующих в доктрине подходов по выбранному дискуссионному вопросу раздела, в том числе, дореволюционных ученых, ученых советского и современного периода развития. Основная задача обучающегося заключается не только в

изложении точек зрения по исследуемому вопросу, но и в выражении собственной позиции с соответствующим развернутым теоретическим обоснованием.

2) рецензия – при подготовке такого конспекта студентом осуществляется рецензирование выбранного источника по изучаемому дискуссионному вопросу, чаще всего, статьи и периодическом издании, тезисов выступления на конференции либо главы из монографии. Для этого студентом дается оценка содержанию соответствующего источника по следующим параметрам: актуальность выбранной темы, в том числе убедительность обоснования актуальности исследования автором; соответствие содержания работы ее названию; логичность, системность и аргументированность (убедительность) выводов автора; научная добросовестность (наличие ссылок на использованные источники, самостоятельность исследования, отсутствие фактов недобросовестных заимствований текстов, идей и т.п.); научная новизна и др.

Формами контроля за самостоятельным теоретическим обучением являются теоретические опросы, которые осуществляются преподавателем на практических занятиях в устной форме, преследующие цель проверки знаний обучающихся по основным понятиям и терминам по теме дисциплины. В случае представления студентом выполненного им в письменном виде конспекта по предложенным вопросам темы, возможна его защита на практическом занятии или в индивидуальном порядке.

II. Ключевую роль в планировании индивидуальной траектории обучения по дисциплине играет *опережающая самостоятельная работа* (ОПС). Такой тип обучения предлагается в замену традиционной репродуктивной самостоятельной работе (самостоятельное повторение учебного материала и рассмотренных на занятиях алгоритмов действий, выполнение по ним аналогичных заданий). ОПС предполагает следующие виды самостоятельных работ:

познавательного-поисковая самостоятельная работа, предполагающая подготовку докладов, выступлений на практических занятиях, подбор литературы по конкретной проблеме, написание рефератов и др.;

творческая самостоятельная работа, к которой можно отнести выполнение специальных творческих и нестандартных заданий. Задача преподавателя на этапе планирования самостоятельной работы – организовать ее таким образом, чтобы максимально учесть индивидуальные способности каждого обучающегося, развить в нем познавательную потребность и готовность к выполнению самостоятельных работ все более высокого уровня. Студенты, приступая к изучению тем, должны применить свои навыки работы с библиографическими источниками и рекомендуемой литературой, умение четко формулировать свою собственную точку зрения и навыки ведения научных дискуссий. Все подготовленные и представленные тексты должны являться результатом самостоятельной информационно-аналитической работы обучающихся. На их основе студенты готовят материалы для выступлений в ходе практических занятий.

Подготовка к устному опросу

Самостоятельная работа обучающихся включает подготовку к устному опросу на практических занятиях. Для этого студент изучает лекции, основную и дополнительную литературу, публикации, информацию из Интернет-ресурсов. Кроме того, изучению должны быть подвергнуты различные источники информации.

Тема и вопросы к практическим занятиям по дисциплине доводятся до обучающихся заранее. Эффективность подготовки обучающихся к устному опросу зависит от качества ознакомления с рекомендованной литературой. Для подготовки к устному опросу студенту необходимо ознакомиться с материалом, посвященным теме практического занятия, в рекомендованной литературе, записях с лекционного занятия, обратить внимание на усвоение основных понятий дисциплины, выявить неясные вопросы и подобрать дополнительную литературу для их освещения, составить тезисы выступления по отдельным проблемным аспектам. В среднем, подготовка к устному опросу по одному

практическому занятию занимает от 2 до 4 часов в зависимости от сложности темы и особенностей организации студентом своей самостоятельной работы.

Методические указания к подготовке и проведению лекции с элементами дискуссии, постановкой проблем

Правильно организованная дискуссия проходит три стадии развития: ориентация, оценка и консолидация.

На первой стадии вырабатывается определенная установка на решение поставленной проблемы. При этом перед преподавателем (организатором дискуссии) ставятся следующие задачи:

1. Сформулировать проблему и цели дискуссии. Для этого надо объяснить, что обсуждается, что должно дать обсуждение.
2. Создать необходимую мотивацию, т.е. изложить проблему, показать ее значимость, выявить в ней нерешенные и противоречивые вопросы, определить ожидаемый результат (решение).
3. Установить регламент дискуссии, а точнее, регламент выступлений, так как общий регламент определяется продолжительностью практического занятия.
4. Сформулировать правила ведения дискуссии, основное из которых — выступить должен каждый.
5. Добиться однозначного семантического понимания терминов, понятий и т.п.

Вторая стадия — стадия оценки — обычно предполагает ситуацию сопоставления, конфронтации и даже конфликта идей. На этой стадии перед преподавателем ставятся следующие задачи:

1. Начать обмен мнениями, что предполагает предоставление слова конкретным участникам.
2. Собрать максимум мнений, идей, предложений. Для этого необходимо активизировать каждого обучающегося. Выступая со своим мнением, студент может сразу внести свои предложения, а может сначала просто выступить, а позже сформулировать свои предложения.
3. Не уходить от темы, что требует некоторой твердости организатора, а иногда даже авторитарности. Следует тактично останавливать отклоняющихся, направляя их в заданное «русло».
4. Поддерживать высокий уровень активности всех участников. Не допускать чрезмерной активности одних за счет других, соблюдать регламент, останавливать затянувшиеся монологи, подключать к разговору всех присутствующих обучающихся.
5. Оперативно проводить анализ высказанных идей, мнений, позиций, предложений перед тем, как переходить к следующему витку дискуссии. Такой анализ, предварительные выводы или резюме целесообразно делать через определенные интервалы (каждые 10—15 минут), подводя при этом промежуточные итоги.
6. В конце дискуссии предоставить право обучающимся самим оценить свою работу (рефлексия).

Третья стадия — стадия консолидации — предполагает выработку определенных единых или компромиссных мнений, позиций, решений. На этом этапе осуществляется контролирующая функция. Задачи, которые должен решить преподаватель, можно сформулировать следующим образом:

1. Проанализировать и оценить проведенную дискуссию, подвести итоги, результаты. Для этого надо сопоставить сформулированную в начале дискуссии цель с полученными результатами, сделать выводы, вынести решения, оценить результаты, выявить их положительные и отрицательные стороны.
2. Помочь участникам дискуссии прийти к согласованному мнению, чего можно достичь путем внимательного выслушивания различных толкований, поиска общих тенденций для принятия решений.

3. Принять групповое решение совместно с участниками. При этом следует подчеркнуть важность разнообразных позиций и подходов.

4. В заключительном слове подвести группу к конструктивным выводам, имеющим познавательное и практическое значение.

Составной частью любой дискуссии является процедура *вопросов и ответов*.

С функциональной точки зрения, все вопросы можно разделить на две группы:

• *Уточняющие (закрытые)* вопросы, направленные на выяснение истинности или ложности высказываний, грамматическим признаком которых обычно служит наличие в предложении частицы «ли», например: «Верно ли что?», «Правильно ли я понял, что?». Ответить на такой вопрос можно только «да» или «нет».

• *Восполняющие (открытые)* вопросы, направленные на выяснение новых свойств или качеств интересующих нас явлений, объектов. Их грамматический признак — наличие вопросительных слов: *что, где, когда, как, почему* и т.д.

Методические указания по подготовке к промежуточной аттестации

Для допуска к экзамену студенту необходимо выполнить и успешно сдать практические работы (практические задания) по каждой теме.

При подготовке к экзамену необходимо повторить конспекты лекций по всем разделам дисциплины. До экзамена обычно проводится консультация, но она не может возместить отсутствия систематической работы в течение триместра и помочь за несколько часов освоить материал, требующийся к экзамену. На консультации студент получает лишь ответы на трудные или оставшиеся неясными вопросы. Польза от консультации будет только в том случае, если студент до нее проработает весь материал.

На экзамене студент должен подтвердить усвоение учебного материала, предусмотренного рабочей программой дисциплины, а также продемонстрировать приобретенные навыки адаптации полученных теоретических знаний к своей профессиональной деятельности. Экзамен проводится в форме устного собеседования по контрольным вопросам, а также обучающемуся необходимо решить ситуационную задачу.

9. МАТЕРИАЛЬНО-ТЕХНИЧЕСКОЕ ОБЕСПЕЧЕНИЕ ДИСЦИПЛИНЫ

Для реализации дисциплины требуется следующее материально-техническое обеспечение:

- для проведения занятий лекционного типа - аудитория, укомплектованная специализированной мебелью и техническими средствами обучения, служащими для представления учебной информации большой аудитории: учебная мебель, экран, проектор, ноутбук.

- для проведения занятий семинарского типа - аудитория, укомплектованная специализированной мебелью и техническими средствами обучения, служащими для представления учебной информации большой аудитории: учебная мебель, экран, проектор, ноутбук.

- для проведения текущего контроля и промежуточной аттестации - аудитория, укомплектованная специализированной мебелью и техническими средствами обучения, служащими для представления учебной информации большой аудитории: учебная мебель, экран, проектор, ноутбук.

- для самостоятельной работы обучающихся - аудитория оснащенная компьютерной техникой с возможностью подключения к сети "Интернет" и обеспечением доступа в электронную информационно-образовательную среду организации.

10. ОСОБЕННОСТИ ОСВОЕНИЯ ДИСЦИПЛИНЫ ЛИЦАМИ С ОГРАНИЧЕННЫМИ ВОЗМОЖНОСТЯМИ ЗДОРОВЬЯ

Обучающимся с ограниченными возможностями здоровья предоставляются специальные учебники, учебные пособия и дидактические материалы, специальные технические средства обучения коллективного и индивидуального пользования, услуги ассистента (тьютора), оказывающего обучающимся необходимую техническую помощь, а также услуги сурдопереводчиков и тифлосурдопереводчиков. Организация обеспечивает печатными и/или электронными образовательными ресурсами в формах адаптированных к ограничениям их здоровья.

Освоение дисциплины обучающимися с ограниченными возможностями здоровья может быть организовано совместно с другими обучающимися, а также в отдельных группах.

Освоение дисциплины обучающимися с ограниченными возможностями здоровья осуществляется с учетом особенностей психофизического развития, индивидуальных возможностей и состояния здоровья.

В целях доступности получения высшего образования по образовательной программе лицами с ограниченными возможностями здоровья при освоении дисциплины обеспечивается:

1) для лиц с ограниченными возможностями здоровья по зрению:

– присутствие тьютора, оказывающий студенту необходимую техническую помощь с учетом индивидуальных особенностей (помогает занять рабочее место, передвигаться, прочесть и оформить задание, в том числе, записывая под диктовку),

– письменные задания, а также инструкции о порядке их выполнения оформляются увеличенным шрифтом,

– специальные учебники, учебные пособия и дидактические материалы (имеющие крупный шрифт или аудиофайлы),

– индивидуальное равномерное освещение не менее 300 люкс,

– при необходимости студенту для выполнения задания предоставляется увеличивающее устройство;

2) для лиц с ограниченными возможностями здоровья по слуху:

– присутствие ассистента, оказывающий студенту необходимую техническую помощь с учетом индивидуальных особенностей (помогает занять рабочее место, передвигаться, прочесть и оформить задание, в том числе, записывая под диктовку),

– обеспечивается наличие звукоусиливающей аппаратуры коллективного пользования, при необходимости обучающемуся предоставляется звукоусиливающая аппаратура индивидуального пользования;

– обеспечивается надлежащими звуковыми средствами воспроизведения информации;

3) для лиц с ограниченными возможностями здоровья, имеющих нарушения опорно-двигательного аппарата:

– письменные задания выполняются на компьютере со специализированным программным обеспечением или надиктовываются тьютору;

– по желанию студента задания могут выполняться в устной форме.

